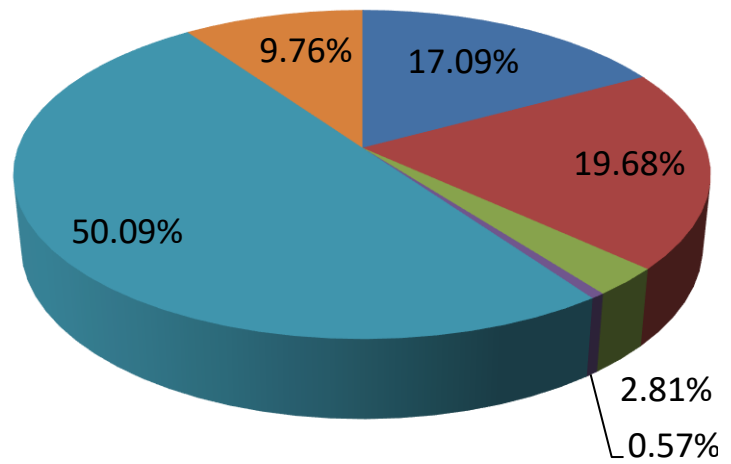


日期	縣市	住宅部門	服務業部門	機關用
1017年05月	台中市	17.09%	19.68%	2.81%

## 106年05月份-台中市各類

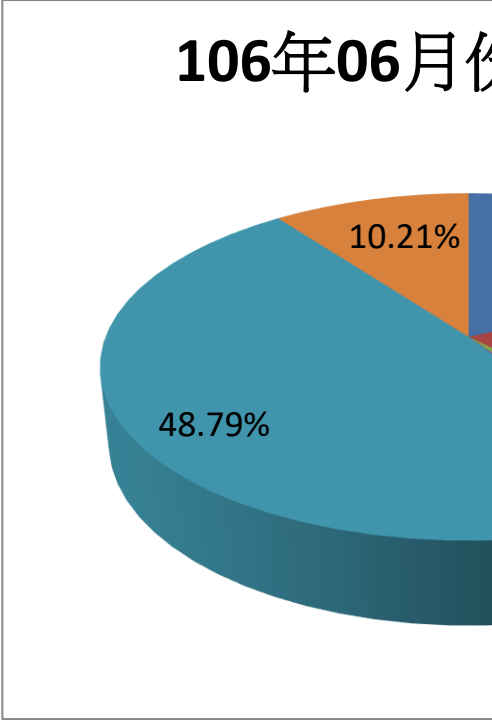


農林漁牧	工業部門(800KW以上)	工業部門(800KW以下)
0.57%	50.09%	9.76%

## 類別用電比例

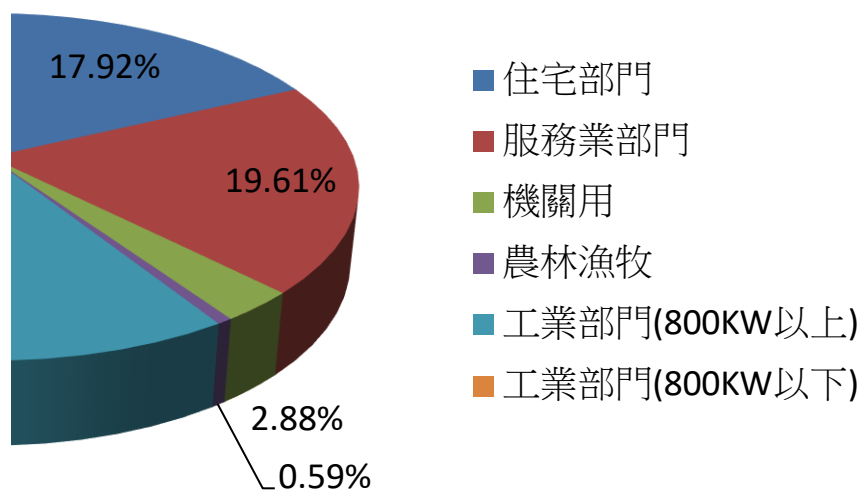
- 住宅部門
- 服務業部門
- 機關用
- 農林漁牧
- 工業部門(800KW以上)
- 工業部門(800KW以下)

日期	縣市	住宅部門	服務業部門
2017年06月	台中市	17.92%	19.61%



機關用	農林漁牧	工業部門(800KW以上)
2.88%	0.59%	48.79%

## 分-台中市各類別用電比例



工業部門(800KW以下)
10.21%