

臺中市111年度產業概況



臺中市政府經濟發展局 編製

目錄

壹、 前言	1
貳、 臺中市產業發展概況.....	1
一、 公司登記	1
1. 公司登記家數.....	1
2. 六都公司登記家數成長概況.....	2
3. 公司登記資本額.....	3
4. 六都公司登記資本額成長概況.....	4
5. 臺中市 102 年至 111 年底公司登記家數變動情形	5
6. 臺中市 102 年至 111 年底公司登記資本額變動情形	7
二、 商業登記	9
1. 商業登記家數.....	9
2. 六都商業登記家數成長概況.....	10
3. 商業登記資本額.....	11
4. 六都商業登記資本額成長概況.....	12
5. 臺中市 102 年至 111 年底商業登記家數變動情形	12
6. 臺中市 102 年至 111 年底商業登記資本額變動情形	14
三、 工廠登記	16
1. 工廠登記家數.....	16
2. 六都新登記工廠家數概況.....	16
3. 臺中市 102 年至 111 年底工廠登記家數變動情形	16
參、 結論	19

臺中市產業概況

壹、前言

臺中市結合與生俱來的西部交通樞紐，兼具海空優勢並積極建設基礎設施，為發展臺中市成為最具產業競爭實力及優良生活品質的「韌性城市」，推動創新產業與扶植青年創業，帶動經濟成長，打造臺中友善創業城市，讓產業扎根臺中，在「臺中富市3」的經濟政策，以「前店、後廠、自由港」為核心，加速產業升級，持續招商引資，提供創業服務平臺，目前並結合「幸福三部曲」的施政主軸，繼續守護市民幸福，以「幸福城市、台灣共榮」的施政目標，持續帶給市民一個幸福的家，「讓城市的幸福蛻變」，本分析以102年至111年公司登記及商業登記等重要經濟統計指標為主軸，引用相關產經數據，以客觀的統計方法分析資料，期能作為推動永續經濟發展策略之參考，俾利提升統計支援決策效能。

貳、臺中市產業發展概況

一、公司登記

1. 公司登記家數

111年底全國公司登記家數共有75萬1,912家，臺中市登記之公司家數計11萬3,762家(占全國15.13%)，比110年底10萬9,780家(占全國14.90%)增加3.63%(3,982家)，其中又以專業、科學及技術服務業增加1,041家為最多，其次為營建工程業增加785家。

現有登記家數中，第三級產業(服務業部門，含批發及零售業、住宿及餐飲業、運輸及倉儲業、金融及保險業及其他服務業)有5萬7,642家(占本市50.67%)，第二級產業(工業部門，含製造業、營建工程業、電力及燃氣供應業、用水供應及污染整治業、礦業及土石採取業)有5萬3,688家(占本市47.19%)，第一級產業(農、林、漁、牧業)有2,432家(占本市2.14%)。另行業別中又以製造業3萬4,793家占最大

宗(占本市30.58%)，其次為營建工程業1萬6,919家(占本市14.87%) (如表1)。

表 1 臺中市 111 年底公司登記家數及變動情形－行業別

單位：家

行業別	110 年底	111 年底	增(減)
農、林、漁、牧業	2,279	2,432	153
礦業及土石採取業	564	584	20
製造業	34,043	34,793	750
電力及燃氣供應業	825	952	127
用水供應及污染整治業	435	440	5
營建工程業	16,134	16,919	785
批發及零售業	14,745	14,579	-166
運輸及倉儲業	1,818	1,847	29
住宿及餐飲業	1,048	1,092	44
出版、影音製作、傳播及資通訊服務業	3,129	3,235	106
金融及保險業	6,482	7,158	676
不動產業	5,968	6,167	199
專業、科學及技術服務業	13,204	14,245	1,041
支援服務業	3,177	3,368	191
公共行政及國防；強制性社會安全	-	-	-
教育業	63	72	9
醫療保健及社會工作服務業	7	7	-
藝術、娛樂及休閒服務業	469	489	20
其他服務業	2,178	2,246	68
未分類	3,212	3,137	-75
總計	109,780	113,762	3,982

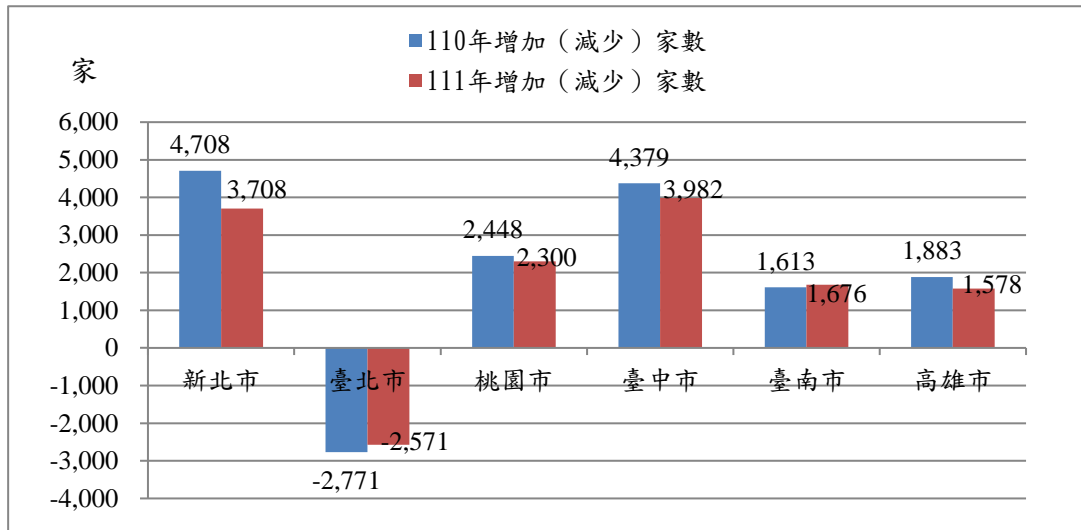
資料來源：經濟部商業司「公司登記統計」

2. 六都公司登記家數成長概況

111年度六都公司登記家數以臺中市增加3,982家為最多，其次新北市增加3,708家、桃園市增加2,300家、臺南市增加1,676家及高雄市增加1,578家，另臺北市減少2,571家，臺中市增加家數六都第一。與

110年度相較，臺中市公司登記家數增加4,379家，位居六都第二（如圖1）。

圖1 六都公司登記家數比較圖



資料來源：經濟部商業司「公司登記統計」

3. 公司登記資本額

111年底全國公司登記資本總額共新臺幣27兆3,705億5,400萬元，其中臺中市登記之資本總額2兆712億3,900萬元(占全國7.57%)，比110年底(2兆78億9,200萬元)增加3.15%(633億4,700萬元)，其中又以金融及保險業增加141億8,200萬元為最多，其次為不動產業增加130億7,600萬元。

現有登記資本總額中，第三級產業(服務業部門，含批發及零售業、住宿及餐飲業、運輸及倉儲業、金融及保險業及其他服務業)8,180億2,700萬元(占本市39.49%)，第二級產業(工業部門，含製造業、營建工程業、電力及燃氣供應業、用水供應及污染整治業、礦業及土石採取業)1兆2,063億3,100萬元(占本市58.24%)，第一級產業(農、林、漁、牧業)468億7,900萬元(占本市2.26%)。另行業別中又以製造業8,834億5,400萬元占最大宗(占本市42.65%)，其次為金融及保險業3,331億9,300萬元(占本市16.09%) (如表2)。

表 2 臺中市 111 年底公司登記資本額及變動情形—行業別

單位：百萬元

行業別	110 年底	111 年底	增(減)
農、林、漁、牧業	43,923	46,879	2,956
礦業及土石採取業	11,824	12,111	287
製造業	870,984	883,454	12,470
電力及燃氣供應業	30,461	35,452	4,991
用水供應及污染整治業	150,820	150,455	-365
營建工程業	120,206	124,859	4,653
批發及零售業	70,232	69,476	-756
運輸及倉儲業	62,034	65,631	3,597
住宿及餐飲業	8,711	8,431	-280
出版、影音製作、傳播及資通訊服務業	24,071	23,832	-239
金融及保險業	319,011	333,193	14,182
不動產業	150,596	163,672	13,076
專業、科學及技術服務業	81,284	86,633	5,349
支援服務業	26,191	29,686	3,495
公共行政及國防；強制性社會安全	-	-	-
教育業	179	206	27
醫療保健及社會工作服務業	43	43	-
藝術、娛樂及休閒服務業	3,345	3,542	197
其他服務業	13,306	13,155	-151
未分類	20,669	20,527	-142
總計	2,007,892	2,071,239	63,347

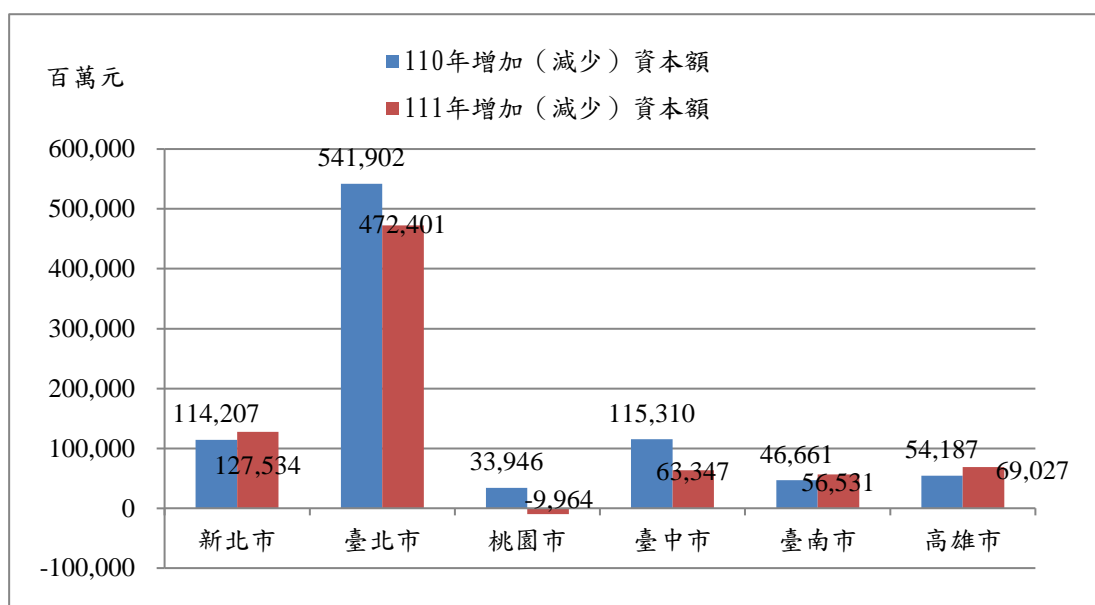
資料來源：經濟部商業司「公司登記統計」

備註：因四捨五入致細項加總與總計不合。

4. 六都公司登記資本額成長概況

111年度六都公司登記資本額以臺北市增加4,724億100萬元為最多，其次新北市增加1,275億3,400萬元、高雄市增加690億2,700萬元、臺中市增加633億4,700萬元及臺南市增加565億3,100萬元，另桃園市減少99億6,400萬元，臺中市增加資本額六都第四。與110年度相較，臺中市公司登記資本額增加1,153億1,000萬元，位居六都第二（如圖2）。

圖2 六都公司登記資本額比較圖

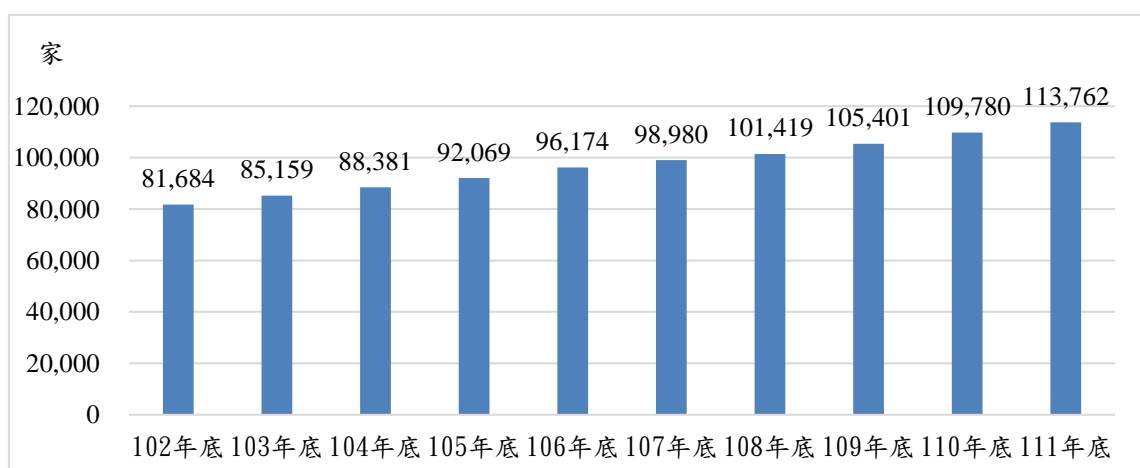


資料來源：經濟部商業司「公司登記統計」

5. 臺中市102年至111年底公司登記家數變動情形

本市102年至111年底公司登記家數變動情形，公司登記家數有增加之趨勢，以111年底與102年底家數相較，111年底11萬3,762家較102年底(8萬1,684家)增加3萬2,078家(39.27%)，其中以107年開始至111年成長幅度較大，又以專業、科學及技術服務業增加8,711家最多、次依序製造業增加6,572家、營建工程業增加5,604家、金融及保險業增加4,308家、不動產業增加2,295家；另未分類減少1,786家最多(如圖3、表3)。

圖3 臺中市歷年公司登記情形



資料來源：經濟部商業司「公司登記統計」

表 3 臺中市歷年公司登記家數情形—行業別

單位：家

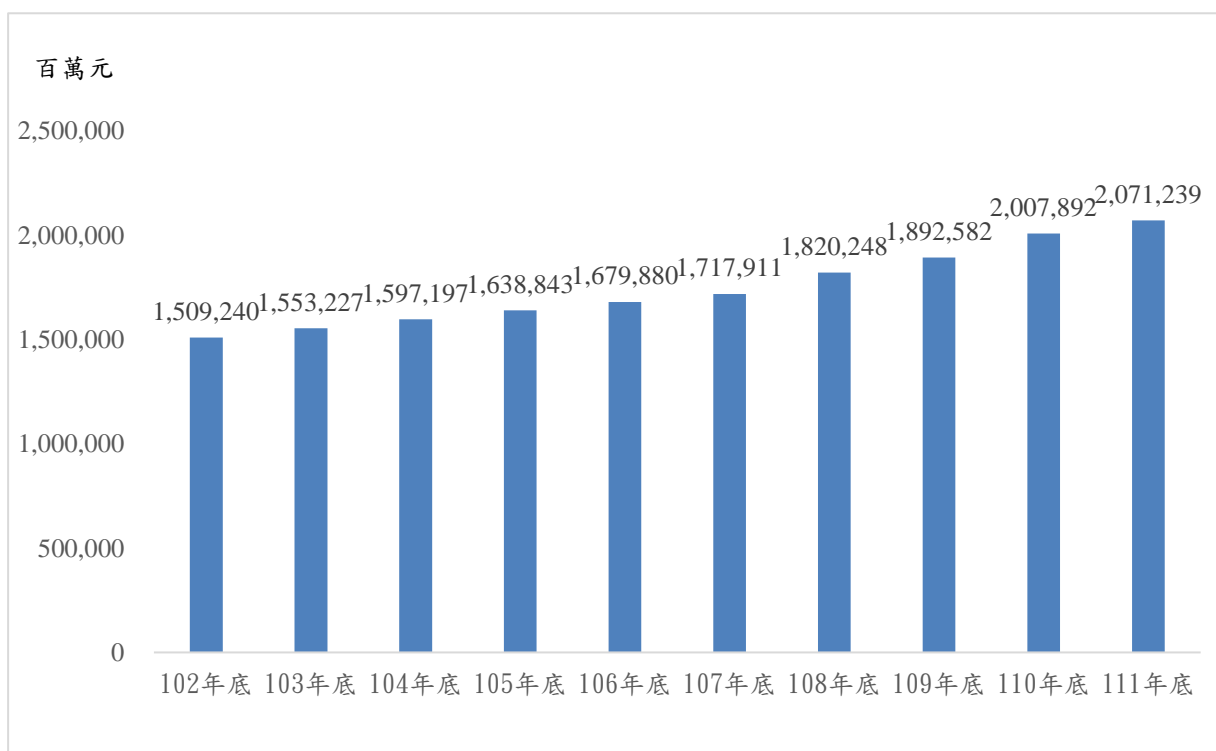
行業別	102 年底	103 年底	104 年底	105 年底	106 年底	107 年底	108 年底	109 年底	110 年底	111 年底	111 年底 較 102 年 底增(減)
農、林、漁、牧業	1,221	1,386	1,600	1,761	1,984	2,042	2,076	2,159	2,279	2,432	1,211
礦業及土石採取業	448	457	467	491	523	520	530	550	564	584	136
製造業	28,221	29,164	30,098	30,555	31,622	32,191	32,518	33,196	34,043	34,793	6,572
電力及燃氣供應業	247	286	308	347	447	505	560	651	825	952	705
用水供應及污染整治業	409	422	425	488	469	461	439	433	435	440	31
營建工程業	11,315	12,073	12,734	13,403	13,985	14,357	14,829	15,420	16,134	16,919	5,604
批發及零售業	14,523	14,830	15,065	15,502	15,366	15,163	14,861	14,756	14,745	14,579	56
運輸及倉儲業	1,439	1,479	1,552	1,598	1,642	1,674	1,726	1,767	1,818	1,847	408
住宿及餐飲業	602	634	682	788	875	928	970	1,000	1,048	1,092	490
出版、影音製作、傳播及資通訊服務業	2,198	2,283	2,369	2,460	2,595	2,745	2,860	2,990	3,129	3,235	1,037
金融及保險業	2,850	3,167	3,541	3,936	4,296	4,637	5,137	5,917	6,482	7,158	4,308
不動產業	3,872	4,151	4,302	4,310	4,578	4,827	5,155	5,648	5,968	6,167	2,295
專業、科學及技術服務業	5,534	6,020	6,471	7,680	8,841	9,918	10,883	12,007	13,204	14,245	8,711
支援服務業	1,869	2,049	2,193	2,367	2,597	2,736	2,859	2,990	3,177	3,368	1,499
公共行政及國防；強制性社會安全	9	15	21	17	15	12	12	11	-	-	-9
教育業	39	42	45	51	51	58	62	59	63	72	33
醫療保健及社會工作服務業	8	7	7	7	7	7	7	7	7	7	-1
藝術、娛樂及休閒服務業	287	303	316	349	366	401	414	435	469	489	202
其他服務業	1,670	1,755	1,860	1,892	1,948	1,999	2,016	2,107	2,178	2,246	576
未分類	4,923	4,636	4,325	4,067	3,967	3,799	3,505	3,298	3,212	3,137	-1,786
總計	81,684	85,159	88,381	92,069	96,174	98,980	101,419	105,401	109,780	113,762	32,078

資料來源：經濟部商業司「公司登記統計」

6. 臺中市102年至111年底公司登記資本額變動情形

本市102年至111年底公司登記資本額變動情形，公司登記資本額有增加之趨勢，以111年底與102年底資本額相較，111年底2兆712億3,900萬元較102年底(1兆5,092億4,000萬元)增加5,619億9,900萬元(37.24%)，其中以107年開始至111年成長幅度較大，又以製造業增加1,728億6,900萬最多、次依序金融及保險業增加1,501億800萬元、專業、科學及技術服務業增加603億7,000萬元、不動產增加599億9,600萬元、運輸及倉儲業增加311億9,200萬元；另未分類減少86億2,800萬元最多(如圖4、表4)。

圖4 臺中市歷年公司登記資本額情形



資料來源：經濟部商業司「公司登記統計」

表4 臺中市歷年公司登記資本額情形—行業別

單位：百萬元

行業別	102 年底	103 年底	104 年底	105 年底	106 年底	107 年底	108 年底	109 年底	110 年底	111 年底
農、林、漁、牧業	33,425	36,549	37,231	38,807	41,048	40,722	42,616	44,054	43,923	46,879
礦業及土石採取業	9,935	10,621	10,894	11,656	13,530	14,716	13,413	13,506	11,824	12,111
製造業	710,585	723,732	730,222	726,840	727,387	729,007	788,764	806,581	870,984	883,454
電力及燃氣供應業	16,447	16,749	17,183	17,082	23,168	23,893	25,467	28,328	30,461	35,452
用水供應及污染整治業	140,688	140,806	140,632	140,958	140,965	150,899	151,003	150,877	150,820	150,455
營建工程業	95,754	98,442	97,010	99,859	102,581	104,957	110,410	113,397	120,206	124,859
批發及零售業	72,684	73,876	73,883	75,793	75,465	74,200	75,901	74,901	70,232	69,476
運輸及倉儲業	34,439	36,949	39,847	41,745	41,987	42,888	44,257	45,130	62,034	65,631
住宿及餐飲業	6,859	7,521	8,047	8,779	8,896	7,246	7,771	7,496	8,711	8,431
出版、影音製作、傳播及資訊服務業	17,941	18,923	23,855	23,454	25,526	23,052	23,592	23,835	24,071	23,832
金融及保險業	183,085	193,709	215,106	233,599	243,913	254,670	265,744	294,368	319,011	333,193
不動產業	103,676	109,549	114,453	118,629	122,978	131,316	144,866	154,076	150,596	163,672
專業、科學及技術服務業	26,263	26,581	28,686	41,974	52,726	60,719	67,625	74,534	81,284	86,633
支援服務業	14,660	16,262	17,810	19,457	20,849	21,623	22,467	24,229	26,191	29,686
公共行政及國防；強制性社會安全	8	29	25	22	17	10	10	10	-	-
教育業	147	161	112	134	118	122	179	154	179	206
醫療保健及社會工作服務業	40	34	35	35	39	39	43	43	43	43
藝術、娛樂及休閒服務業	3,349	3,870	3,973	4,204	3,873	3,966	3,008	3,101	3,345	3,542
其他服務業	10,101	10,729	11,348	10,980	10,882	10,784	11,415	12,917	13,306	13,155
未分類	29,155	28,135	26,844	24,836	23,935	23,084	21,697	21,043	20,669	20,527
總計	1,509,240	1,553,227	1,597,197	1,638,843	1,679,880	1,717,911	1,820,248	1,892,582	2,007,892	2,071,239

資料來源：經濟部商業司「公司登記統計」
備註：因四捨五入致細項加總與總計不合。

二、商業登記

1. 商業登記家數

111年底全國商業登記家數共有94萬4,257家，臺中市登記之商業家數計12萬7,473家(占全國13.50%)，比110年底12萬3,113家(占全國13.33%)增加3.54%(4,360家)，其中又以批發零售業增加1,821家為最多，其次為營建工程業增加801家。

現有登記家數中，第三級產業(服務業部門，含批發及零售業、住宿及餐飲業、運輸及倉儲業、金融及保險業及其他服務業)有9萬9,454家(占本市78.02%)，第二級產業(工業部門，含製造業、營建工程業、電力及燃氣供應業、用水供應及污染整治業、礦業及土石採取業)有2萬7,078家(占本市21.24%)，第一級產業(農、林、漁、牧業)有941家(占本市0.74%)。另行業別中又以批發及零售業6萬6,905家占最大宗(占本市52.49%)，其次為製造業1萬4,727家(占本市11.55%)(如表5)。

表5 臺中市111年底商業登記家數及變動情形-行業別

單位：家

行業別	110 年底	111 年底	增(減)
農、林、漁、牧業	897	941	44
礦業及土石採取業	159	164	5
製造業	14,383	14,727	344
電力及燃氣供應業	31	43	12
用水供應及污染整治業	481	482	1
營建工程業	10,861	11,662	801
批發及零售業	65,084	66,905	1,821
運輸及倉儲業	1,491	1,507	16
住宿及餐飲業	11,316	11,911	595
出版、影音製作、傳播及資通訊服務業	803	815	12
金融及保險業	440	453	13
不動產業	569	599	30
專業、科學及技術服務業	2,709	2,867	158

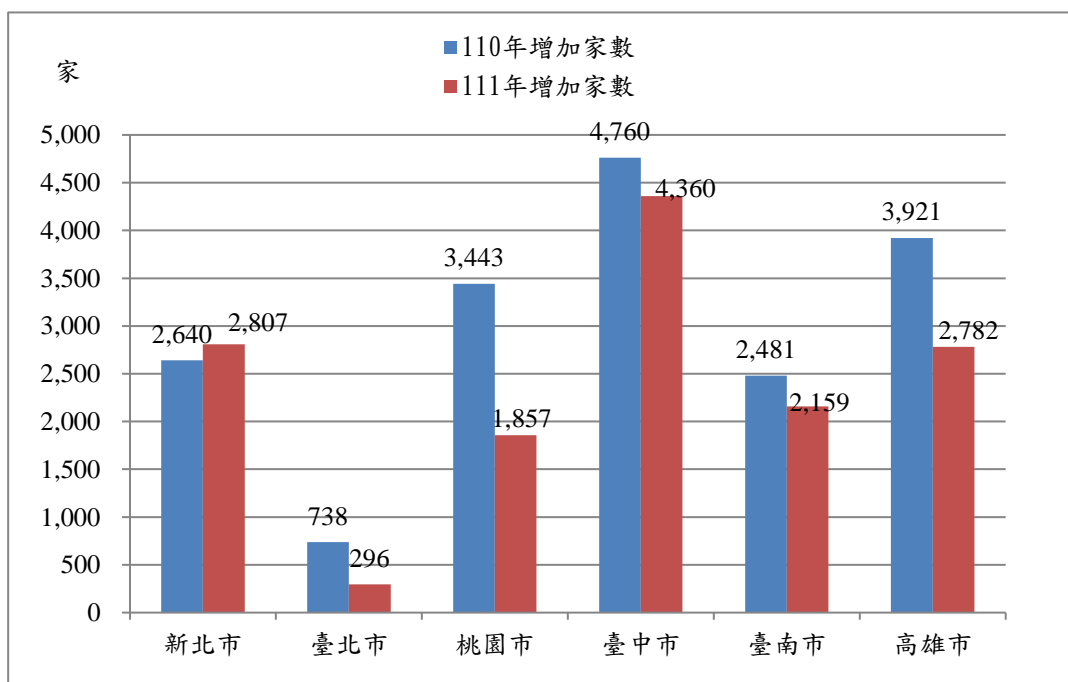
行業別	110 年底	111 年底	增(減)
支援服務業	3,685	3,802	117
公共行政及國防;強制性社會安全	-	-	-
教育業	170	190	20
醫療保健及社會工作服務業	-	-	-
藝術、娛樂及休閒服務業	2076	2,115	39
其他服務業	7,958	8,290	332
總計	123,113	127,473	4,360

資料來源：經濟部商業司「商業登記統計」

2. 六都商業登記家數成長概況

111年度六都商業登記家數以臺中市增加4,360家為最多，其次新北市增加2,807家、高雄市增加2,782家、臺南市增加2,159家、桃園市增加1,857家及臺北市增加296家，臺中市增加家數六都第一。與110年度相較，臺中市商業登記家數增加4,760家，位居六都第一(如圖5)。

圖5 六都商業登記家數比較圖



資料來源：經濟部商業司「商業登記統計」

3. 商業登記資本額

111年底全國商業登記資本總額共新臺幣1,879億6,852萬元，其中臺中市登記之資本總額236億4,662萬元(占全國12.58%)，比110年底(226億819萬元)增加4.59%(增加10億3,843萬元)，其中又以批發零售業增加4億2,536萬元為最多，其次為營建工程業增加2億223萬元。

現有登記資本總額中，第三級產業(服務業部門，含批發及零售業、住宿及餐飲業、運輸及倉儲業、金融及保險業及其他服務業)158億6,098萬元(占本市67.08%)，第二級產業(工業部門，含製造業、營建工程業、電力及燃氣供應業、用水供應及污染整治業、礦業及土石採取業)75億3,311萬元(占本市31.86%)，第一級產業(農、林、漁、牧業)2億5,252萬元(占本市1.07%)。

另行業別中又以批發及零售業102億5,897萬元占最大宗(占本市43.38%)，其次為營建工程業41億725萬元(占本市17.37%)(如表6)。

表 6 臺中市 111 年底商業登記資本額及變動情形－行業別

單位：仟元

行業別	110 年底	111 年底	增(減)
農、林、漁、牧業	243,425	252,522	9,097
礦業及土石採取業	102,673	114,801	12,128
製造業	3,002,113	3,122,556	120,443
電力及燃氣供應業	13,003	15,349	2,346
用水供應及污染整治業	168,178	173,153	4,975
營建工程業	3,905,021	4,107,254	202,233
批發及零售業	9,833,610	10,258,969	425,359
運輸及倉儲業	675,328	691,347	16,019
住宿及餐飲業	1,579,799	1,689,182	109,383
出版、影音製作、傳播及資通訊服務業	195,785	199,015	3,230
金融及保險業	461,621	463,666	2,045
不動產業	134,152	142,104	7,952
專業、科學及技術服務業	551,810	594,837	43,027
支援服務業	724,942	764,304	39,362
公共行政及國防;強制性社會安全	-	-	-
教育業	22,468	23,826	1,358
醫療保健及社會工作服務業	-	-	-
藝術、娛樂及休閒服務業	262,180	264,079	1,899

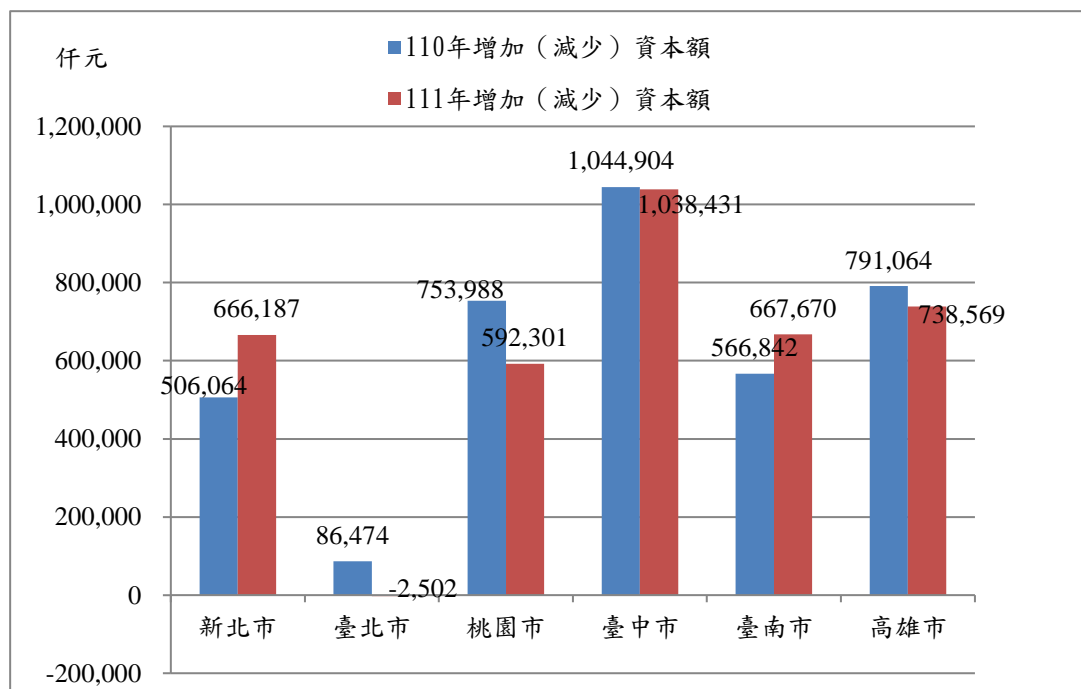
行業別	110 年底	111 年底	增(減)
其他服務業	732,077	769,654	37,577
總計	22,608,186	23,646,617	1,038,431

資料來源：經濟部商業司「商業登記統計」
備註：因四捨五入致細項加總與總計不合。

4. 六都商業登記資本額成長概況

111年度六都商業登記資本額以臺中市增加10億3,843萬元為最多，其次高雄市增加7億3,857萬元、臺南市增加6億6,767萬元、新北市增加6億6,619萬元及桃園市增加5億9,230萬元，另臺北市減少250萬元，臺中市增加資本額六都第一。與110年度相較，臺中市商業登記資本額增加10億4,490萬元，位居六都第一（如圖6）。

圖6 六都商業登記資本額比較圖



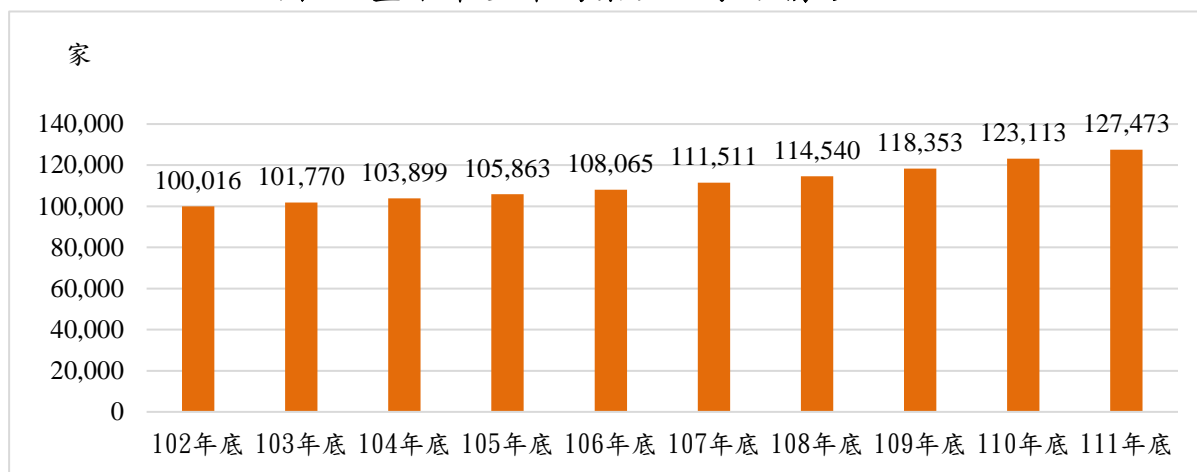
資料來源：經濟部商業司「商業登記統計」

5. 臺中市102年至111年底商業登記家數變動情形

本市102年至111年底商業登記家數變動情形，商業登記家數有增加之趨勢，以111年底與102年底家數相較，111年底12萬7,473家較102年底(10萬16家)增加2萬7,457家(27.45%)，其中以107年開始至111年成長幅度較大，又以批發及零售業增加1萬63家最多、次依序住宿

及餐飲業增加5,240家、營建工程業增加4,571家、製造業增加2,604家、其他服務業增加2,189家；另藝術、娛樂及休閒服務業減少199家最多(如圖7、表7)。

圖7 臺中市歷年商業登記家數情形



資料來源：經濟部商業司「商業登記統計」

表7 臺中市歷年商業登記家數情形-行業別

單位：家

行業別	102 年底	103 年底	104 年底	105 年底	106 年底	107 年底	108 年底	109 年底	110 年底	111 年底
農、林、漁、牧業	601	630	670	706	733	769	824	848	897	941
礦業及土石採取業	157	157	155	150	152	151	154	160	159	164
製造業	12,123	12,469	12,759	12,927	13,098	13,612	13,812	14,062	14,383	14,727
電力及燃氣供應業	9	11	12	12	12	14	17	18	31	43
用水供應及污染整治業	429	433	442	440	436	442	456	465	481	482
營建工程業	7,091	7,497	7,877	8,167	8,505	9,029	9,535	10,117	10,861	11,662
批發及零售業	56,842	57,456	58,038	58,732	59,451	60,743	61,743	63,114	65,084	66,905
運輸及倉儲業	1,335	1,355	1,367	1,383	1,401	1,429	1,438	1,470	1,491	1,507
住宿及餐飲業	6,671	7,070	7,495	7,865	8,407	8,944	9,573	10,459	11,316	11,911
出版、影音製作、 傳播及資通訊服務業	651	658	660	683	686	707	745	762	803	815
金融及保險業	383	389	392	393	395	407	415	426	440	453
不動產業	424	436	440	433	440	455	499	530	569	599
專業、科學及技術服務業	1,965	2,048	2,135	2,196	2,244	2,321	2,431	2,562	2,709	2,867
支援服務業	2,898	2,965	3,065	3,136	3,220	3,307	3,439	3,523	3,685	3,802
公共行政及國防； 強制性社會安全	-	-	-	-	-	-	-	-	-	-
教育業	22	24	30	35	46	56	100	129	170	190

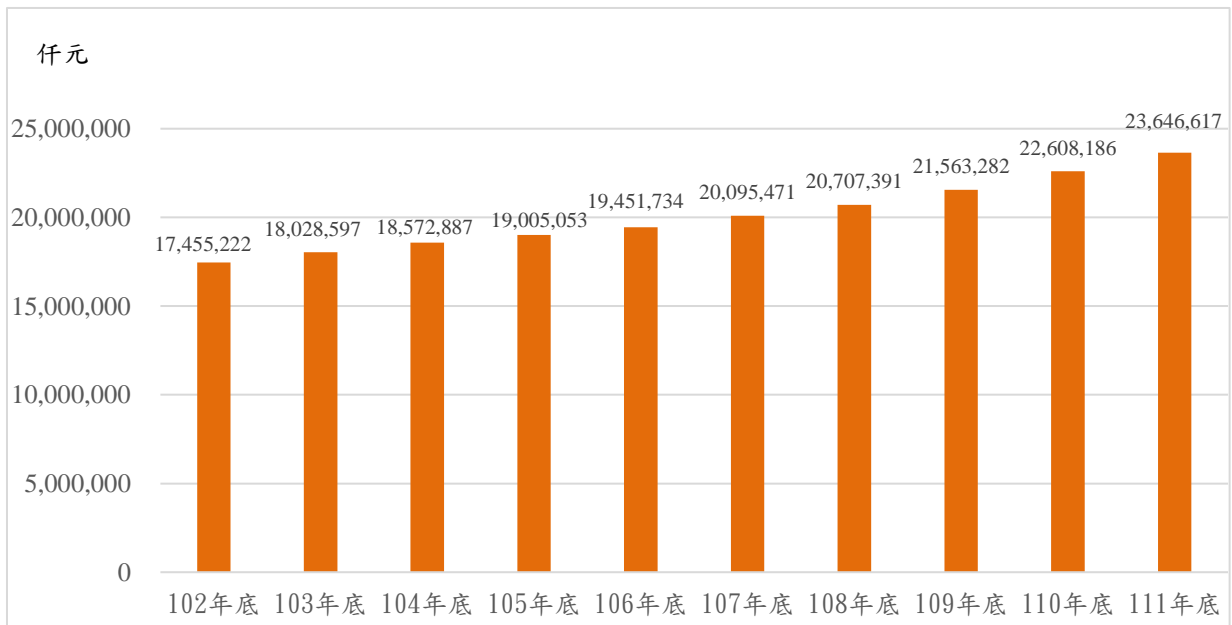
行業別	102 年底	103 年底	104 年底	105 年底	106 年底	107 年底	108 年底	109 年底	110 年底	111 年底
醫療保健及社會工作服務業	-	-	-	-	-	-	-	-	-	-
藝術、娛樂及休閒服務業	2,314	1,850	1,882	1,894	1,903	1,951	1,999	2,049	2,076	2,115
其他服務業	6,101	6,322	6,480	6,711	6,936	7,174	7,360	7,659	7,958	8,290
總計	100,016	101,770	103,899	105,863	108,065	111,511	114,540	118,353	123,113	127,473

資料來源：經濟部商業司「商業登記統計」

6. 臺中市102年至111年底商業登記資本額變動情形

本市102年至111年底商業登記資本額變動情形，商業登記資本額有增加之趨勢，以111年底與102年底資本額相較，111年底236億4,662萬元較102年底(174億5,522萬元)增加61億9,140萬元(35.47%)，其中以107年開始至111年成長幅度較大，又以批發及零售業增加24億1,471萬元最多、次依序營建工程業增加12億1,633萬元、製造業增加9億2,407萬元、住宿及餐飲業增加7億5,105萬元、其他服務業增加2億8,135萬元(如圖8、表8)。

圖8 臺中市歷年商業登記資本額情形



資料來源：經濟部商業司「商業登記統計」

表8 臺中市歷年商業登記資本額情形—行業別

單位：仟元

行業別	102 年底	103 年底	104 年底	105 年底	106 年底	107 年底	108 年底	109 年底	110 年底	111 年底
農、林、漁、牧業	201,399	199,402	198,245	205,296	202,875	207,890	225,773	235,450	243,425	252,522
礦業及土石採取業	114,546	114,406	113,878	114,972	115,410	110,609	106,782	106,373	102,673	114,801
製造業	2,198,482	2,320,474	2,447,238	2,520,757	2,578,064	2,686,580	2,752,310	2,862,054	3,002,113	3,122,556
電力及燃氣供應業	1,680	2,925	3,025	3,125	3,125	3,525	10,605	10,865	13,003	15,349
用水供應及污染整治業	150,354	151,964	154,160	149,400	151,504	149,586	148,886	156,535	168,178	173,153
營建工程業	2,890,924	2,999,342	3,127,740	3,207,790	3,298,732	3,445,304	3,599,912	3,741,553	3,905,021	4,107,254
批發及零售業	7,844,262	8,115,465	8,276,855	8,441,016	8,608,380	8,840,588	9,059,453	9,393,708	9,833,610	10,258,969
運輸及倉儲業	667,328	675,196	688,196	666,226	670,291	675,527	673,227	666,974	675,328	691,347
住宿及餐飲業	938,133	979,243	1,038,241	1,122,026	1,189,904	1,256,581	1,326,407	1,444,215	1,579,799	1,689,182
出版、影音製作、傳播及資訊服務業	172,993	172,044	171,506	175,330	173,375	179,243	187,984	188,823	195,785	199,015
金融及保險業	441,848	443,229	452,330	440,910	441,292	457,783	457,943	463,851	461,621	463,666
不動產業	78,279	83,708	90,196	88,550	85,908	88,803	105,398	118,755	134,152	142,104
專業、科學及技術服務業	377,121	387,586	408,726	417,903	435,178	453,295	466,025	506,013	551,810	594,837
支援服務業	631,380	649,243	639,927	656,949	666,992	669,952	681,074	706,901	724,942	764,304
公共行政及國防；強制性社會安全	-	-	-	-	-	-	-	-	-	-
教育業	3,135	3,165	3,795	4,645	6,173	7,173	11,105	17,125	22,468	23,826
醫療保健及社會工作服務業	-	-	-	-	-	-	-	-	-	-
藝術、娛樂及休閒服務業	255,053	216,744	230,094	234,099	235,671	241,754	248,518	262,400	262,180	264,079
其他服務業	488,304	514,461	528,734	556,057	588,859	621,277	645,988	681,686	732,077	769,654
總計	17,455,222	18,028,597	18,572,887	19,005,053	19,451,734	20,095,471	20,707,391	21,563,282	22,608,186	23,646,617

資料來源：經濟部商業司「商業登記統計」

備註：因四捨五入致細項加總與總計不合。

三、工廠登記

1. 工廠登記家數

111年底，臺中市工廠登記家數有1萬9,185家，較去年底(1萬9,368家)減少183家(-0.94%)。本市營運各產業類別工廠家數，依序為金屬製品製造業6,874家(占35.83%)、機械設備製造業4,379家(占22.83%)、塑膠製品製造業1,605家(占8.37%)、食品製造業798家(占4.16%)。

2. 六都新登記工廠家數概況

111年度六都新登記工廠家數以新北市759家為最多，其次臺中市750家、桃園市620家、臺南市312家、高雄市311家及臺北市22家，臺中市新登記工廠家數六都第二。與109年度及110年度相較，臺中市新登記工廠家數分別為2,412家及954家，觀察近三年統計資料，臺中市新登記工廠家數位居六都第一(如表9)。

表9 六都新登記工廠家數

單位：家

縣市	109年	110年	111年	近三年合計
新北市	1,309	905	759	2,973
臺北市	60	28	22	110
桃園市	1,070	808	620	2,498
臺中市	2,412	954	750	4,116
臺南市	1,001	356	312	1,669
高雄市	1,194	330	311	1,835

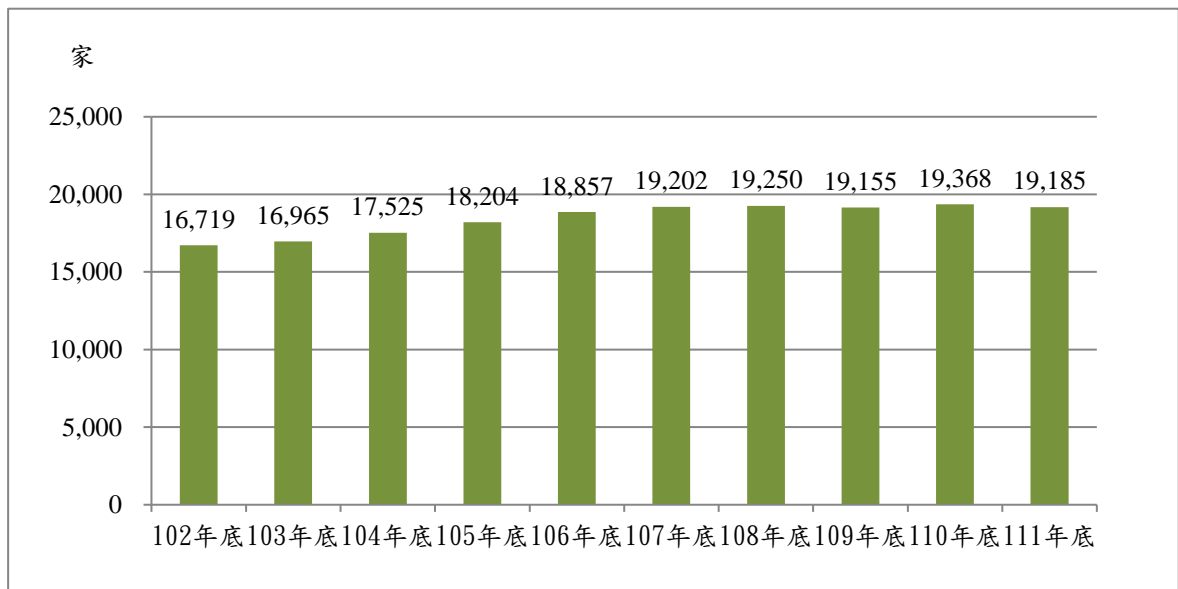
資料來源：經濟部統計處

3. 臺中市102年至111年底工廠登記家數變動情形

本市102年至111年底工廠登記家數變動情形，工廠登記家數有增加之趨勢，以111年底與102年底家數相較，111年底1萬9,185家較102

年底(1萬6,719家)增加2,466家(14.75%)，最主要是金屬製品製造業增加2,126家最多，次依序食品製造業169家、其他運輸工具及其零件製造業105家；另機械設備製造業減少100家為最多(如圖9、表10)。

圖 9 臺中市歷年工廠登記家數情形



資料來源：本府經濟發展局「工商登記科」

表10 臺中市歷年工廠登記家數情形－產業類別

單位：家

產業類別	102 年底	103 年底	104 年底	105 年底	106 年底	107 年底	108 年底	109 年底	110 年底	111 年底
製造業	16,719	16,965	17,525	18,204	18,857	19,202	19,250	19,155	19,368	19,185
食品製造業	629	647	655	692	731	758	772	777	788	798
飲料製造業	45	43	45	43	46	44	43	44	42	42
菸草製造業	2	2	2	2	1	1	1	1	1	1
紡織業	332	334	347	350	350	347	347	351	350	341
成衣及服飾品製造業	89	86	90	92	93	101	100	103	99	96
皮革、毛皮及其製品 製造業	372	360	361	371	375	360	347	340	332	321
木竹製品製造業	297	293	312	335	358	366	353	353	360	345
紙漿、紙及紙製品 製造業	266	265	277	294	300	306	305	308	312	302
印刷及資料儲存媒體 複製業	344	344	353	347	352	350	343	338	339	335
石油及煤製品製造業	19	15	13	16	15	13	13	10	11	11
化學材料及肥料製造業	129	137	139	136	135	132	131	127	127	123
其他化學製品製造業	328	313	302	303	306	301	311	310	307	303
藥品及醫用化學製品 製造業	29	30	30	27	27	26	28	26	27	27
橡膠製品製造業	188	188	197	201	207	209	205	207	207	203
塑膠製品製造業	1,532	1,523	1,558	1,612	1,631	1,646	1,644	1,618	1,621	1,605
非金屬礦物製品製造業	264	276	277	274	281	280	274	260	261	265
基本金屬製造業	322	320	325	326	325	332	326	271	312	319
金屬製品製造業	4,748	5,044	5,381	5,807	6,189	6,525	6,710	6,751	6,903	6,874
電子零組件製造業	202	197	196	183	190	187	177	171	172	171
電腦、電子產品及 光學製品製造	234	235	248	243	250	247	249	256	257	257
電力設備及配備製造業	489	489	502	525	545	544	535	538	548	545
機械設備製造業	4,479	4,435	4,496	4,573	4,655	4,628	4,534	4,448	4,440	4,379
汽車及其零件製造業	325	327	336	347	358	365	365	364	361	354
其他運輸工具及 其零件製造業	228	229	253	262	283	291	297	309	325	333
家具製造業	382	389	387	405	416	419	422	418	404	384
其他製造業	445	444	443	438	438	424	418	456	462	451

資料來源：本府經濟發展局「工商登記科」

參、 結論

從上述分析我們觀察出本市各項指標成長速度呈現穩定正向成長的趨勢，整體來說，本市各項經濟指標從 107 年開始有顯著的成長。

盧市長上任後，以「前店、後廠、自由港」的三大富市策略，為臺中經濟注入活水。所謂「前店」指的是藉由興建會展中心及舉辦各式展覽活動來強化臺中的展銷能力；「後廠」則在於強化臺中既有的產業聚落技術能力，以成為全球供應鏈的重要核心；「自由港」則是鬆綁體制，並結合在地特有的海港、空港、高鐵港優勢，讓臺中成為一個自由港的全國樞紐。

臺中的經濟成長有目共睹！從中央每季公布的統計數據，可以看出臺中經濟呈現持續成長趨勢，經濟指標奪冠數一路成長到 111 年第四季的 11 項，根據最新的經濟指標成績指出，臺中多達 11 經濟指標表現為六都第一或全國第一。並從各項指標成長的成果可以看出市政府提出的以「臺中富市 3」為經濟發展策略，透過「前店、後廠、自由港」，積極發展臺中會展產業，扶植在地企業並擴大招商引資，透過產業升級及法制鬆綁，結合臺中既有海港、空港獨特優勢，讓貨出去、錢進來，持續透過三大經濟政策推動，打造投資良好環境，促進經濟發展，持續帶給市民一個幸福的家，「讓城市的幸福蛻變」。